



Kinder unter 8 Jahre fahren **kostenlos** Ski, Bahn und Schlitten

ZEICHENERKLÄRUNG

- schwere Pisten
- mittelschwere Pisten
- leichte Pisten
- beschnittene Pisten
- Schneeschuhweg
- Langlaufloipe
- Schlittelweg
- Winterwanderweg
- Wildruhezzone
- Touristinfo
- Parkplatz
- Postauto
- Gondelbahn
- Luftseilbahn
- Sesselbahn
- Schlepplift
- Büro Ski- und Snowboardschule
- Kinderland
- Kids Village Skischule
- Campingplatz
- Hallenbad
- Restaurant
- Hotel
- Webcam
- Photopoint
- Speed Check/Rennpiste
- Freestyle-Line
- Eisfeld

AKTUELLER WINTERSPORTBERICHT
soerenberg.ch/pistenbericht



RESTAURANTS

- A Gipfel-Restaurant Rothorn**
+41 33 951 26 27, rothorn-soerenberg.ch
- B Berghaus Eisee**
+41 33 951 40 14, eisee-soerenberg.ch
- C Erlebnis-Restaurant Rossweid**
+41 41 488 14 70, rossweid-soerenberg.ch
- D Ski-Hütte Schwarzenegg**
+41 41 488 14 20, schwarzenegg-soerenberg.ch
- E Skihütte & Alphotel Schwand**
+41 41 488 11 39, schwand.ch
- F Hotel Rischli**
+41 41 488 12 40, hotel-rischli.ch
- G Hotel GO-IN**
+41 41 488 12 60, go-in-soerenberg.ch
- H Fuchshütte**
+41 41 488 12 60, go-in-soerenberg.ch
- I Tschudi-Hui Après Ski-Bar**
+41 79 335 92 83, tschudihui.ch
- J Heubödi**
+41 79 280 13 34, skibarheubodi.ch
- K Chalet Sörenberg**
+41 76 587 80 75, chaletsoerenberg.ch
- L Bergwelten Salwideli**
+41 41 488 11 27, bergwelten-salwideli.ch
- M Restaurant Südelhöhe**
+41 41 488 12 47
- N Restaurant Bäckerstube**
+41 41 488 13 61, hotel-soerenberg.ch
- O Treffpunkt Sörenberg Café Restaurant**
+41 41 488 10 30, treffpunkt-soerenberg.ch
- P Restaurant Alpenrösli**
+41 41 488 12 87, restaurant-alpenroesli.ch



PREISE SKITICKETS

in CHF	Erwachsene ab 20 Jahre	U20 8-19 Jahre	Senioren ab 65 Jahre
Nachtskifahren	25	13	25
4-Stundenkarte	51	26	41
Tageskarte	62	31	50
2 Tage	118	59	94
3 Tage	171	86	137
4 Tage	221	111	177
5 Tage	266	133	213
6 Tage	304	152	243
7 Tage	335	168	268

Weitere Mehrtageskarten bis 14 Tage erhältlich.

Kinder unter 8 Jahre fahren bei uns kostenlos. Jugendliche profitieren bis 19.99 Jahre vom U20-Tarif!

Punktekarten

100 Punkte	62	42	-
------------	----	----	---

SBB CFF FFS RailAway-Kombi

Mit dem ÖV auf die Piste und doppelt sparen. sbb.ch/snowrail

PREISE SCHLITTELN

in CHF	Erwachsene ab 20 Jahre	U20 8-19 Jahre	Senioren ab 65 Jahre
Tagespass	31	21	31

PREISE FUSSGÄNGER

in CHF	Einfach	Retour
Luftseilbahn Brienzer Rothorn		

Erwachsene und Kinder	-	15
Hunde	-	6

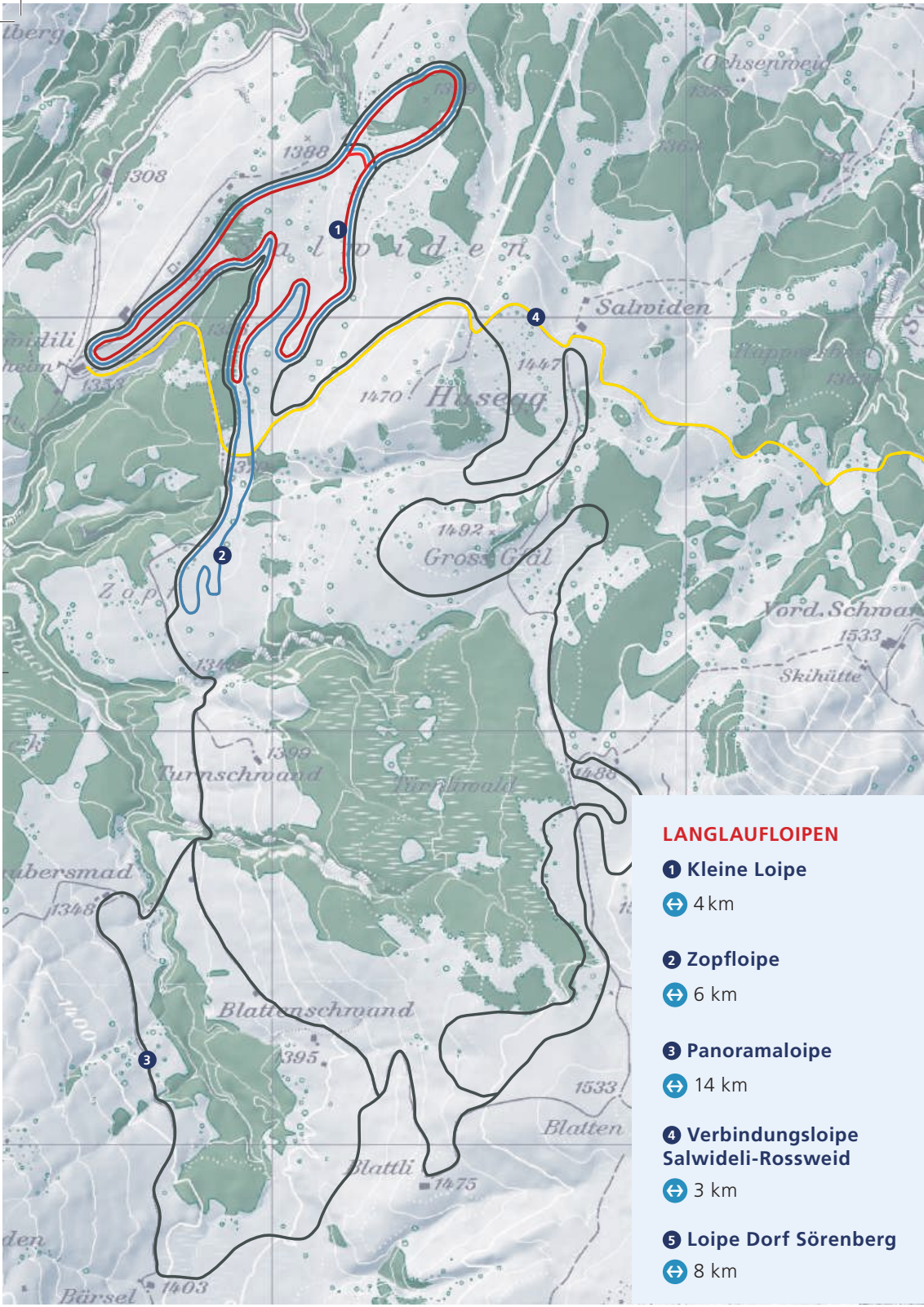
Gondelbahn Rossweid Einzelpreise

Erwachsene ab 16 Jahren	15	24
mit Halbtax/GA	7.50	12
mit Gästekarte/Ferienpass	12	19
Kinder 8-15 Jahre	7.50	12
mit Gästekarte/Ferienpass	6	9.50
Hunde	6	12

Gruppenpreise

Erwachsene ab 16 Jahre	10.50	17
mit Halbtax/GA	5	8.50
Schulen/Kinder 8-15 Jahre	5	8.50

Detaillierte Preisinformationen unter: www.soerenberg.ch/tickets
Preisänderungen vorbehalten. Es gelten die AGB der Bergbahnen Sörenberg AG.



LANGLAUFLOIPEN

- 1 Kleine Loipe
➔ 4 km
- 2 Zopfloipe
➔ 6 km
- 3 Panoramaloipe
➔ 14 km
- 4 Verbindungsloipe Salwideli-Rossweid
➔ 3 km
- 5 Loipe Dorf Sörenberg
➔ 8 km

PREISE LANGLAUF

in CHF	
Tageskarte	10
Wochenkarte	40
Wochenkarte mit Gästekarte	35
Örtliche Saisonkarte	70
Langlaufpass Schweiz	160

Verkaufsstellen

- Bergwelten Salwideli
- Bergbahnen Sörenberg (Rossweid, Platz, Rothornbahn)
- Felder Sport, Sörenberg
- Kassahaus Salwideli
- Tourismusbüro Sörenberg

Die Langlaufkarten und Pässe sind online erhältlich unter loipesalwideli.ch

SPORTGESCHÄFTE

FELDER SPORT
Sörenberg

Felder Sport
+41 41 488 12 49
feldersport.ch

STÖCKLI
THE SWISS SKI

Stöckli Miet- und
Servicecenter Sörenberg
+41 41 488 17 76
stoeckli.ch

perDU
SPORT SÖRENBERG

perDu Shop
+41 41 488 18 88

CHARRAS
CARVING
SPORT

Carving Sport
+41 79 650 20 60
carvingsport.ch

SKI BIKE TEST & RENT

Skibike Test & Rent
+41 79 322 32 71
soerenberg.ch/skibike

IHRE SCHNEESPORTPROFIS

Schweizer Ski- und
Snowboardschule
SÖRENBERG

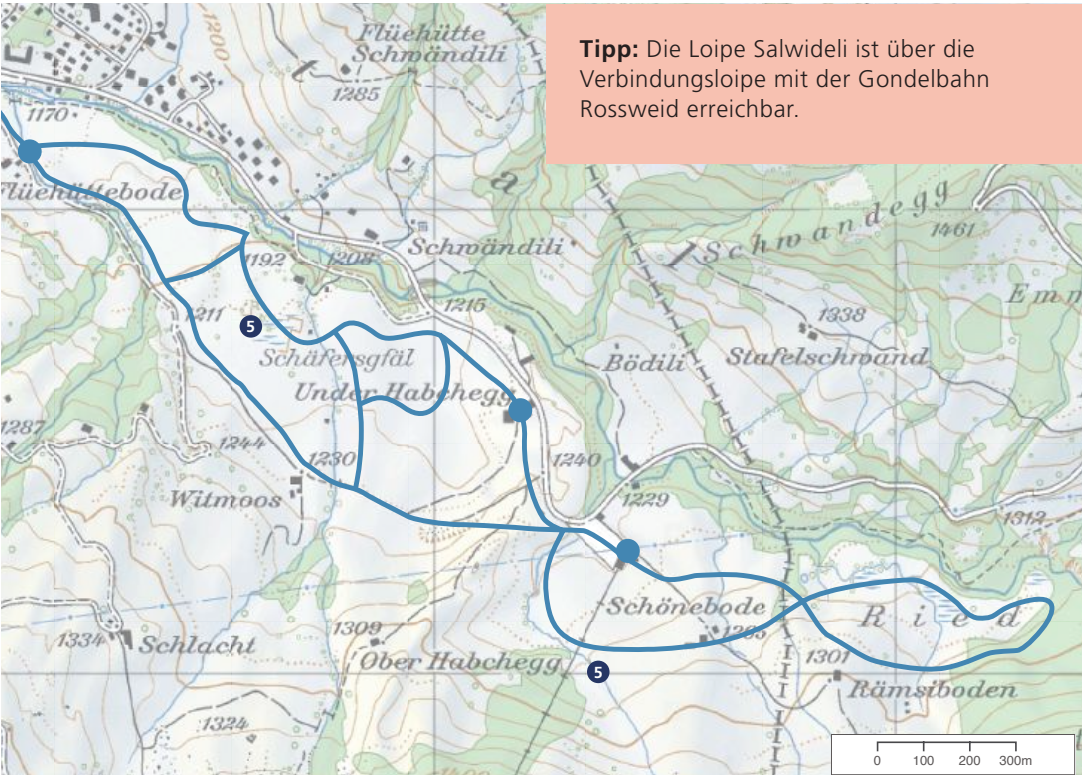
Schweizer Ski- und
Snowboardschule
Sörenberg
+41 488 15 10
sss-soerenberg.ch

Snow Motion
Private Skischule E. Berg

Snow-Motion –
Private Skischule
Eveline Berg
+41 78 686 62 88
snow-motion.ch

Schweizer
Langlaufschulen

Erlebnisnatur
Pius Schnider
+41 79 637 86 76
erlebnisnatur.ch



Tipp: Die Loipe Salwideli ist über die Verbindungsloipe mit der Gondelbahn Rossweid erreichbar.

SCHLITTELN

Zwei abwechslungsreiche Schlittelwege führen von der Rossweid zurück ins Tal. Schlitten können direkt neben der Talstation bei Felder Sport gemietet werden.

Tipp: Nachtschlitteln auf der Rossweid
soerenberg.ch/schlitteln



NACHTSKIFAHREN

Das Nachtskifahren findet ab dem 2. Januar 2026 jeweils freitags auf der Rossweid statt. In der Rossweidbar gibt es zur Stärkung feinen Flammkuchen.



AN- UND ABREISE

Parkplätze

Im ganzen Skigebiet stehen kostenpflichtige Parkplätze zur Verfügung. **Tipp:** Jahresparkbewilligung für CHF 60.00 pro Jahr und Autokennzeichen.

Postauto

Das Postauto Schüpffheim–Sörenberg fährt im Stundentakt. Die Fahrt ist im Skiticket/ Magic Pass nicht inkludiert.

Sportbus

Vom 20. Dezember 2025 bis 01. März 2026 kann der gekennzeichnete Sportbus zwischen Südelhöchi und Rothornbahn von allen Gästen kostenlos benutzt werden.

Auto

Anfahrt über die Kantonsstrasse 10 via Schüpffheim. Die Panoramastrasse Giswil ist im Winter gesperrt.

Detaillinfos soerenberg.ch/anreise



Pistenplan
Winter 2025/2026



RESPEKTIERE DEINE GRENZEN

Bei der Tourenplanung und während der Tour steht Ihre Sicherheit im Zentrum. Vergessen Sie darüber hinaus aber nicht, dass Sie in der winterlichen Bergwelt nicht allein unterwegs sind. Informieren Sie sich im Voraus über Wildruhezonen und Wildschutzgebiete und halten Sie sich unterwegs an einige einfache Regeln.

4 Regeln für unterwegs:

- Wildruhezonen und Wildschutzgebiete beachten
- Im Wald auf Wegen und bezeichneten Routen bleiben
- Waldränder und schneefreie Flächen meiden
- Hunde an der Leine führen

natur-freizeit.ch/
schneesport-mit-ruecksicht



BETRIEBSZEITEN

Skigebiet Dorf

Samstag, 20. Dezember 2025 bis Sonntag, 22. März 2026, täglich von 08.30 – 16.30 Uhr

Skigebiet Brienzler Rothorn / Eisee

Samstag, 20. Dezember 2025 bis Sonntag, 29. März 2026, täglich von 8.30 – 16.10 Uhr

Bergbahnen Sörenberg AG

Hinterschöniseistrasse 4, 6174 Sörenberg
+41 41 488 21 21, www.soerenberg.ch

Auskunftsstellen

Luftseilbahn Sörenberg-Brienzler Rothorn, +41 41 488 15 60
Sörenberg Flühli Tourismus, +41 41 488 11 85

Webcams

Einblick in die aktuellen Wetter- und Schneebedingungen? soerenberg.ch/webcams



SCHNEESCHUHLAUFEN

Verschneite Landschaften, stille Pfade und weite Ausblicke auf die Bergketten und Moorlandschaft. Gemütliche Bergbeizen und sonnige Aussichtsterrassen laden unterwegs zum Verweilen und Geniessen ein.
soerenberg.ch/schneeschuhlafen

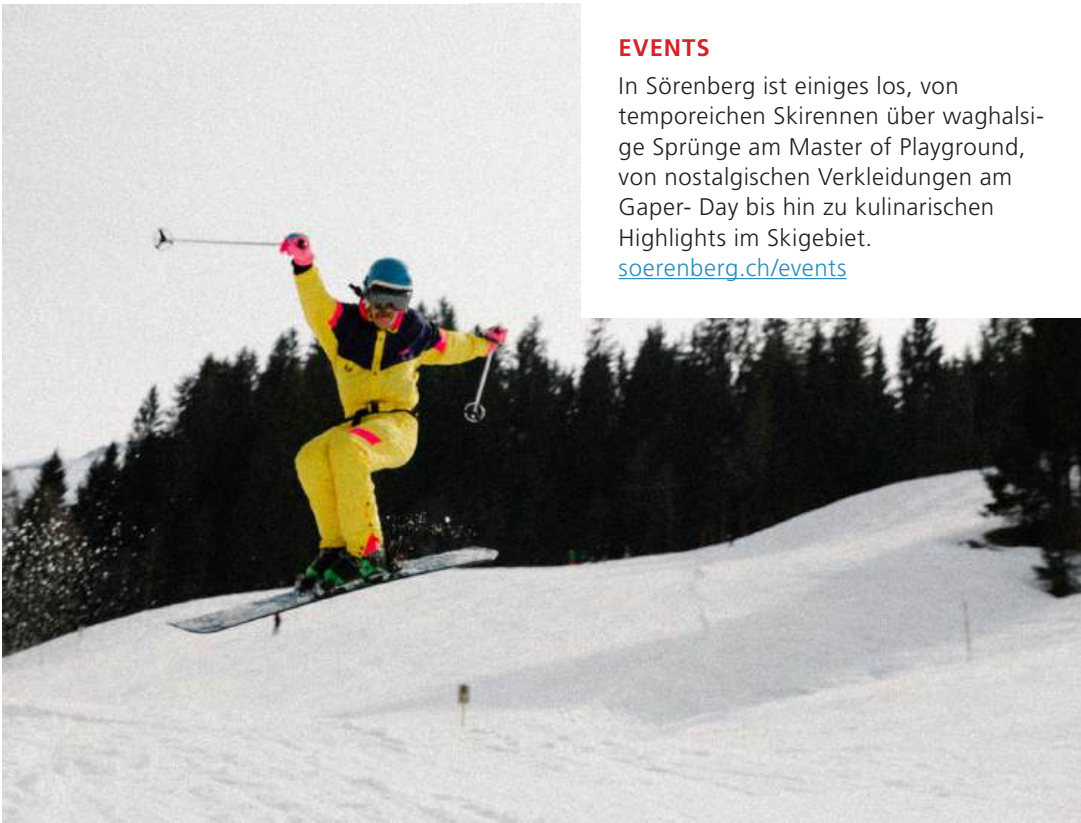


ZU FUSS UNTERWEGS

In Sörenberg warten 35 km ausgeschilderte und präparierte Winterwanderwege auf Sie.

Top 3 Winterwanderungen

- Fototrail Sörenberg
- Gastronomische Rundwanderung
- Sörenberg-Kemmeriboden
soerenberg.ch/winterwandern



EVENTS

In Sörenberg ist einiges los, von temporeichen Skirennen über waghalsige Sprünge am Master of Playground, von nostalgischen Verkleidungen am Gaper- Day bis hin zu kulinarischen Highlights im Skigebiet.
soerenberg.ch/events



TOP OF BIOSPHÄRE

Erleben Sie das Brienzler Rothorn: Eine interaktive Piazza, das kostenlose Biosphäre-Kino und ein einmaliger Blick auf die Alpen machen den Ausflug zum Naturerlebnis.
soerenberg.ch/topofbiosphaere